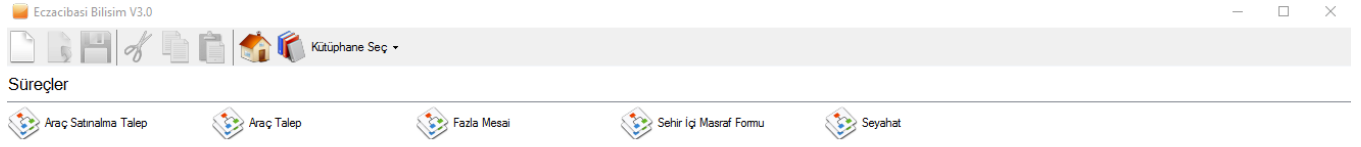
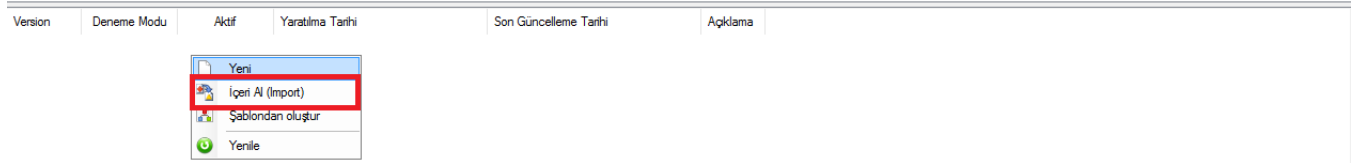
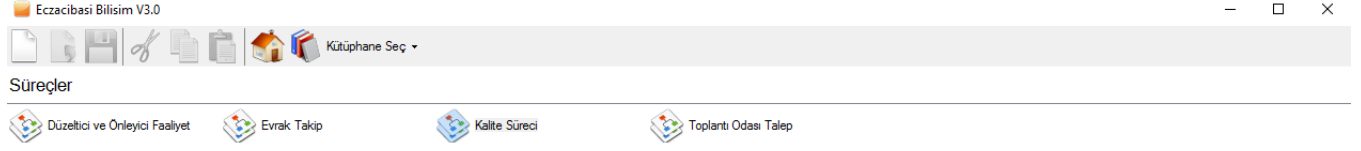


Süreç çe, Da Aktarma

Süreç oluturduktan sonra oluturulan süreç alan sa tklanarak **çeri AI** alan tklanr. Tklama ileminden sonra uzants (**process**) olan süreç seçilerek. **Versiyon** n umaras girilip **Tamam** alan tklanarak **Süreç çe Aktarma** ilemi tamamlanr.



Version	Deneme Modu	Aktif	Yaratılma Tarihi	Son Güncelleme Tarihi	Açıklama
1.0.2	#	#	7 Mart 2017 Salı 11:01:04	17 Mart 2017 Cuma 09:48:53	
1.0.0			1 Mart 2017 Çarşamba 14:03:28	1 Mart 2017 Çarşamba 14:04:32	

Süreç Versiyonu Kaydet

Versiyon No:

Deneme Modu

- **Süreç Da Aktarma** ilemi için aktarmak istediiniz **Süreç** sa tklanarak **çeri AI** alan tklanr. **Açlan Pencerede** "... " butonu tklanarak sürecin bilgisayarınızda nereye kaydedeceğinizi seçebilirsiniz. **ema Listesi** alanında ise sürecinizde kullanılan tablolar gösterilir. Hangi tabloyu darya almak veya darya verisiyle almak isterseniz liste seçeneği ile seçerek işlemi yapabilirsiniz. **Hepsine Uygula** butonu ile tüm tablolarınıza tek seferde işlem yapabilirsiniz. **Tamam** alan tklanarak **Süreç Da Aktarma** ilemi tamamlanr.

Süreçler

Version	Deneme Modu	Aktif	Yaratılma Tarihi	Son Güncelleme Tarihi	Açıklama
1.0.0	#		6 Mart 2017 Pazartesi 15:48:24	6 Mart 2017 Pazartesi 15:48:24	

- Aç
 - Başlatma Dosyasını Oluştur
 - Dışarı A (Export)
 - Deneme Modu Aç/Kapa
 - Aktif Versiyon Yap/Kapa
- Özellikler
- Sürümleri Karşılaştır
- Sil

Süreçler

Version	Deneme Modu	Aktif	Yaratılma Tarihi	Son Güncelleme Tarihi	Açıklama
1.0.0	#		16 Haziran 2016 Perşembe 17:03:23	14 Kasım 2016 Pazartesi 12:19:52	

Süreç Dışa Aktarım

Süreç Dosya Yolu

Hepsine uygula

Şema Listesi	No Export ▾
Kobi_Gelen_Evrak_Ilgili_Kurulus	No Export ▾
Kobi_Gelen_Evrak_Kategoriler	Export ▾
Kobi_Gelen_Evrak_Kurumu	Export with data ▾
Kobi_Gelen_Evrak_Takip_Detail	No Export ▾
Kobi_Gelen_Evrak_Takip_Report	No Export ▾

Tamam Vazgeç