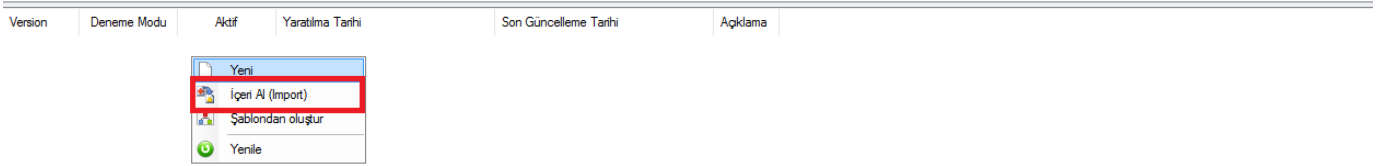
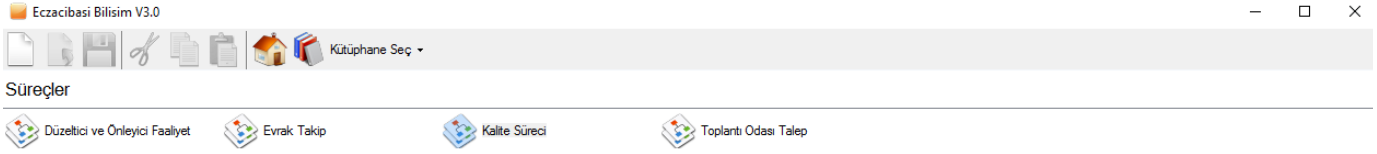
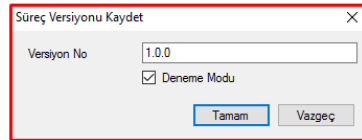


Süreç çe, Da Aktarma

Süreç oluturduktan sonra oluturulan süreç alan sa tklanarak **çeri AI** alan tklanr. Tklama ileminden sonra uzants (**process**) olan süreç seçilerek. **V ersiyon** numaras girilip **Tamam** alan tklanarak **Süreç çe Aktarma** ilemi tamamlanr.



Version	Deneme Modu	Aktif	Yaratılma Tarihi	Son Güncelleme Tarihi	Açıklama
1.0.2	#	#	7 Mart 2017 Salı 11:01:04	17 Mart 2017 Cuma 09:48:53	
1.0.0			1 Mart 2017 Çarşamba 14:03:28	1 Mart 2017 Çarşamba 14:04:32	



- **Süreç Da Aktarma** ilemi için aktarmak istediiniz **Süreç** sa tklanarak **çeri AI** alan tklanr. **Açlan Pencerede** "..." butonu tklanarak sürecin bilgisayarınızda nereye kaydedeceinizi seçebilirsiniz. **ema Listesi** alanında ise sürecinizde kullanılan tablolar gösterilir. Hangi tabloyu darya almak veya darya verisiyle almak isterseniz liste seçenei ile seçerek ileminizi yapabilirsiniz. **Hepsine Uygula** butonu ile tüm tablolarınıza tek seferde ilem yapabilirsiniz. **Tamam** alan tklanarak **Süreç Da Aktarma** ilemi tamamlanr.

Süreçler



Version	Deneme Modu	Aktif	Yaratılma Tarihi	Son Güncelleme Tarihi	Açıklama
1.0.0	#		6 Mart 2017 Pazartesi 15:48:24	6 Mart 2017 Pazartesi 15:48:24	

Aç

- Bağlatma Dosyasını Oluştur
- Dışarı A (Export)**
- Deneme Modu Aç/Kapa
- Aktif Versiyon Yap/Kapa

Özellikler

- Sürümleri Karşılaştır
- Sil

Süreçler



Version	Deneme Modu	Aktif	Yaratılma Tarihi	Son Güncelleme Tarihi	Açıklama
1.0.0	#		16 Haziran 2016 Perşembe 17:03:23	14 Kasım 2016 Pazartesi 12:19:52	

Süreç Dışa Aktarım

Süreç Dosya Yolu

Hepsine uygula

Şema Listesi

- Kobi_Gelen_Evrak_Ilgili_Kurulus
- Kobi_Gelen_Evrak_Kategoriler
- Kobi_Gelen_Evrak_Kurumu
- Kobi_Gelen_Evrak_Takip_Detail
- Kobi_Gelen_Evrak_Takip_Report

Tamam Vazgeç