

Formda seçim listesi (dialog box) ne zaman ve nasıl kullanılır?

Seçim listesinde belirli sayıda elemandan fazla gösterim, arama yapmak formun yüklemesinde yavaşlamasına neden olur. Yüzden veya binden fazla olan listelerde açılan liste değil, seçim listesi kullanılır. Seçim listesi formda seçildiğinde yeni bir pop-up dialog penceresi açılır.

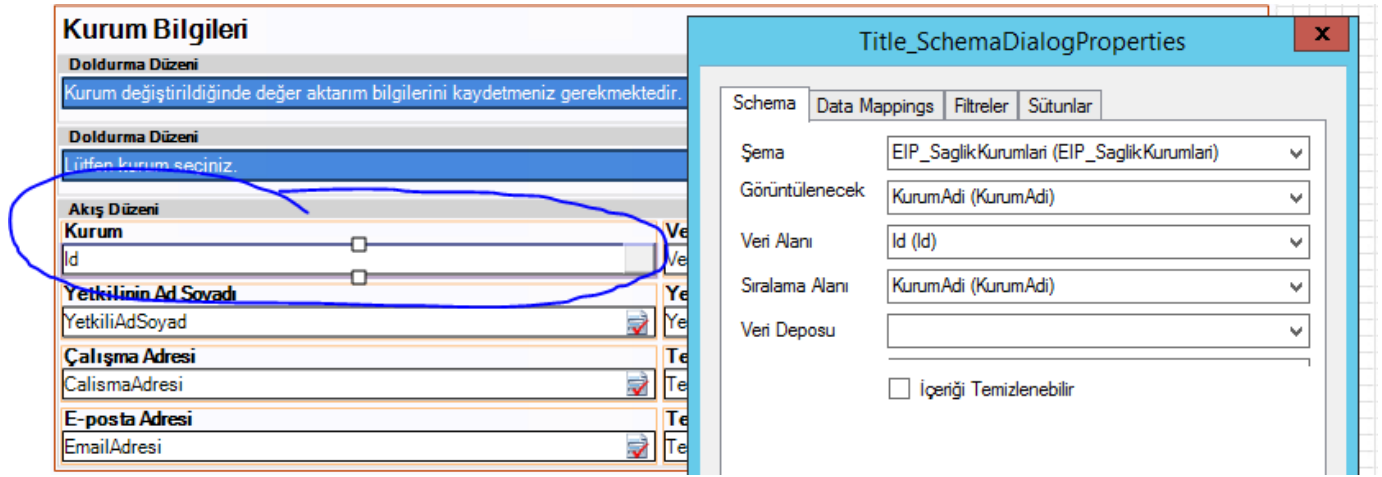
Seçilen sütunlara göre dialog penceresinde bilgiler listelenir.

3 çeşit seçim listesi mevcuttur: Bunlardan en sık tercih edilen veritabanı seçim listesidir.

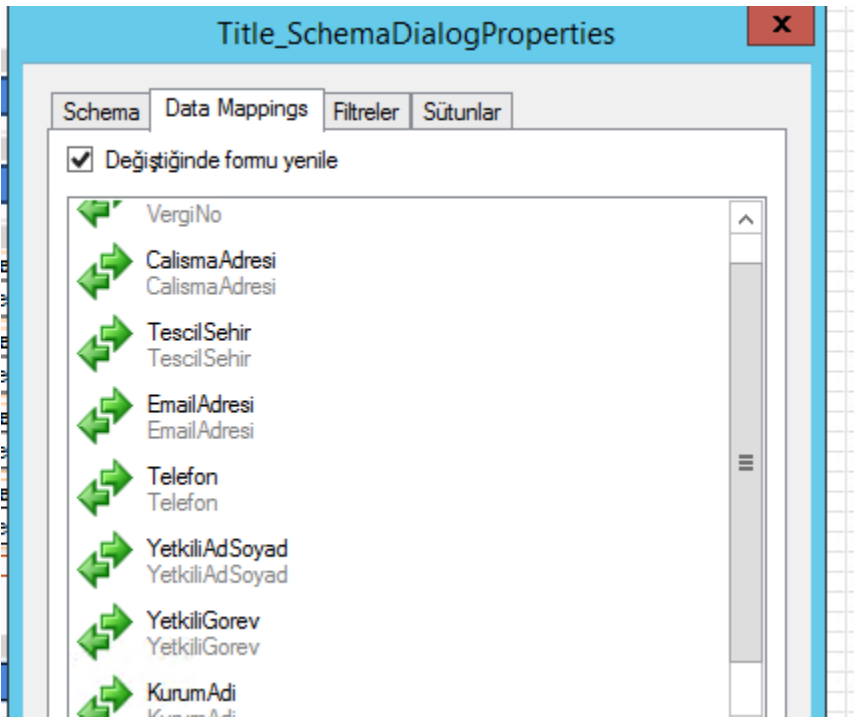
1. Seçim listesi
2. Veritabanı seçim listesi
3. XML seçim listesi

Örneğin binlerce salk kurum listelemek ve listede arama yapmak için veritabanı seçim listesi kullanılır.

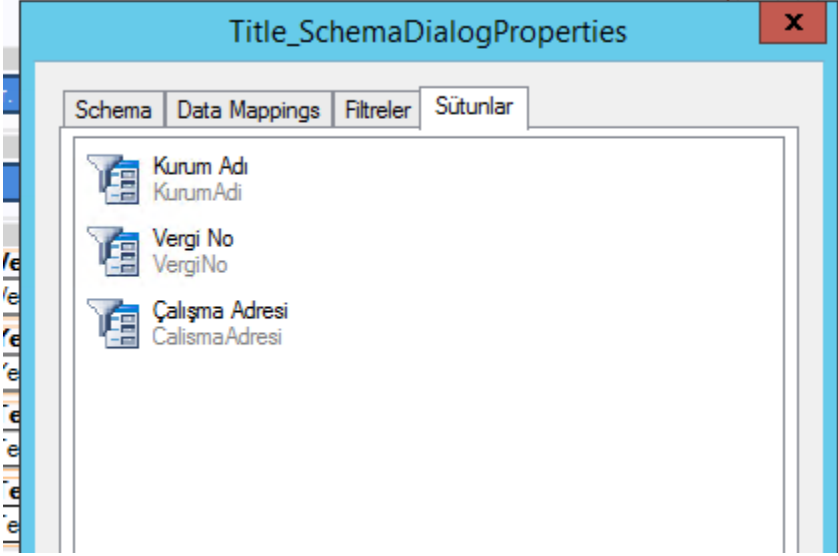
Formda ilgili kontrol alanın emma/tablosu, deer ve görüntüleme kolonları seçilir.



Eleme yapılacak diğer alanlar/kolonlar ve form nodeları seçilir:



Açılan pencerede görüntülenecek kolonlar seçilir:



Örnek form görüntüsü:

Kurum Bilgileri

⚠ Kurum değiştirildiğinde değer aktarım bilgilerini kaydetmeniz gerekmektedir.

⚠ Lütfen kurum seçiniz.

Kurum

Yetkilinin Ad Soyadı

Çalışma Adresi

E-posta Adresi

Vergi No

Yetkilinin Görevi

Tescil Şehir

Adana

Telefon

Kurum seçimi için arama butonuna tıklanır ve pencere açılır:

Kriter

Tüm Alanlarda Ara

Arama

Ara

	Kurum Adı	Vergi No	Çalışma Adresi
	HEPATO BİLİO PANKREATOLOJİ DERNEĞİ	1237890123	İstanbul
	İNFLAMATUVAR BARSAK HASTALIKLARI DERNEĞİ	4323443244	test
	07 DEN 70 E DIŞ KLİNİĞİ	1234566788	Beşiktaş
	10. JANDARMA TABURU REVİRİ		
	100. YIL 2 NOLU AİLE SAĞLIĞI MERKEZİ		

 Daha fazla kayıt bulundu ancak ilk 100 tanesi görüntüleniyor!

Arama kriteri girilerek arama yapı ve istenen eleman seçilir. Ana forma seçilen bilgi ve balantlı bilgiler gelir.



Kriter

Tüm Alanlarda Ara

Arama

hepato

Ara

	Kurum Adı	Vergi No	Çalışma Adresi
	HEPATO BİLİO PANKREATOLOJİ DERNEĞİ	1237890123	İstanbul
	AKADEMİ GASTROENTEROLOJİ VE HEPATOLOJİ MERKEZİ		
	AKADEMİ GASTROENTEROLOJİ VE HEPATOLOJİ MERKEZİ		