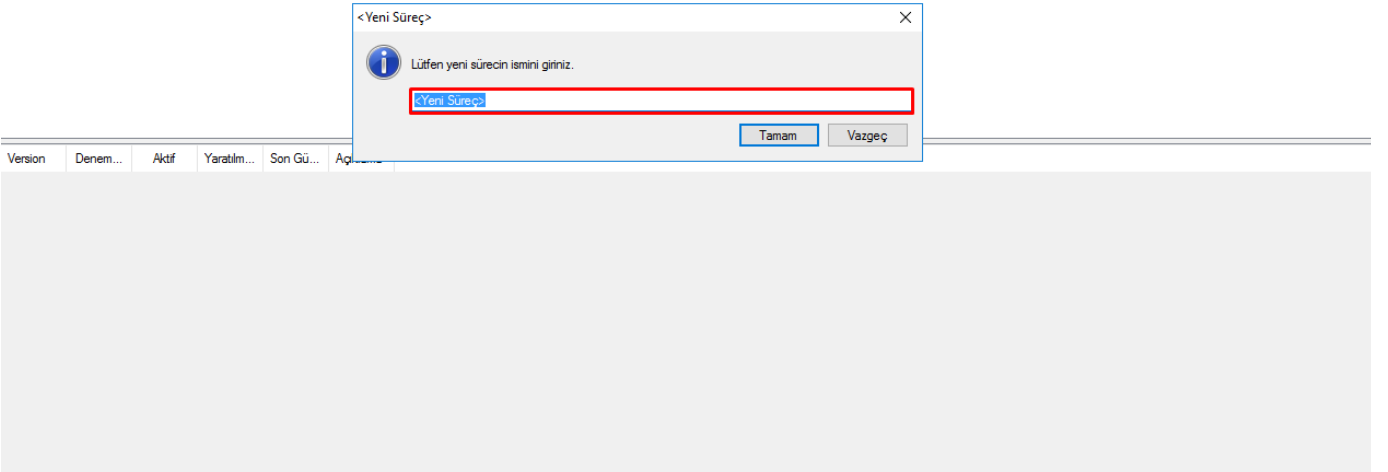

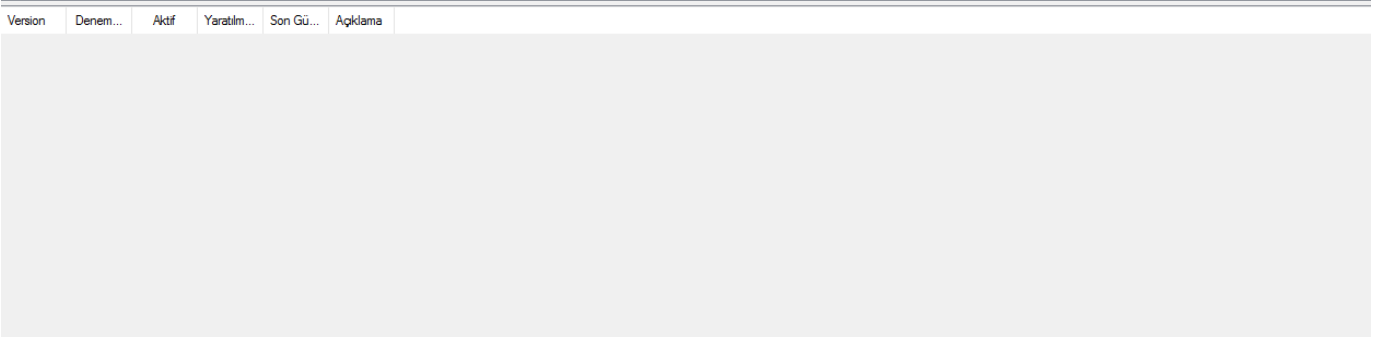
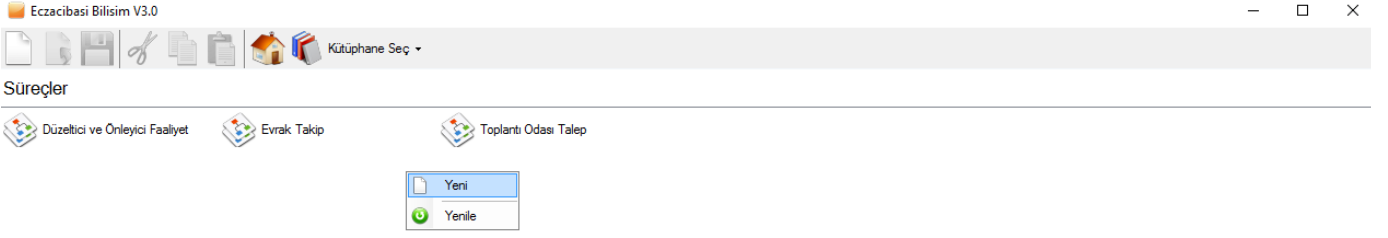
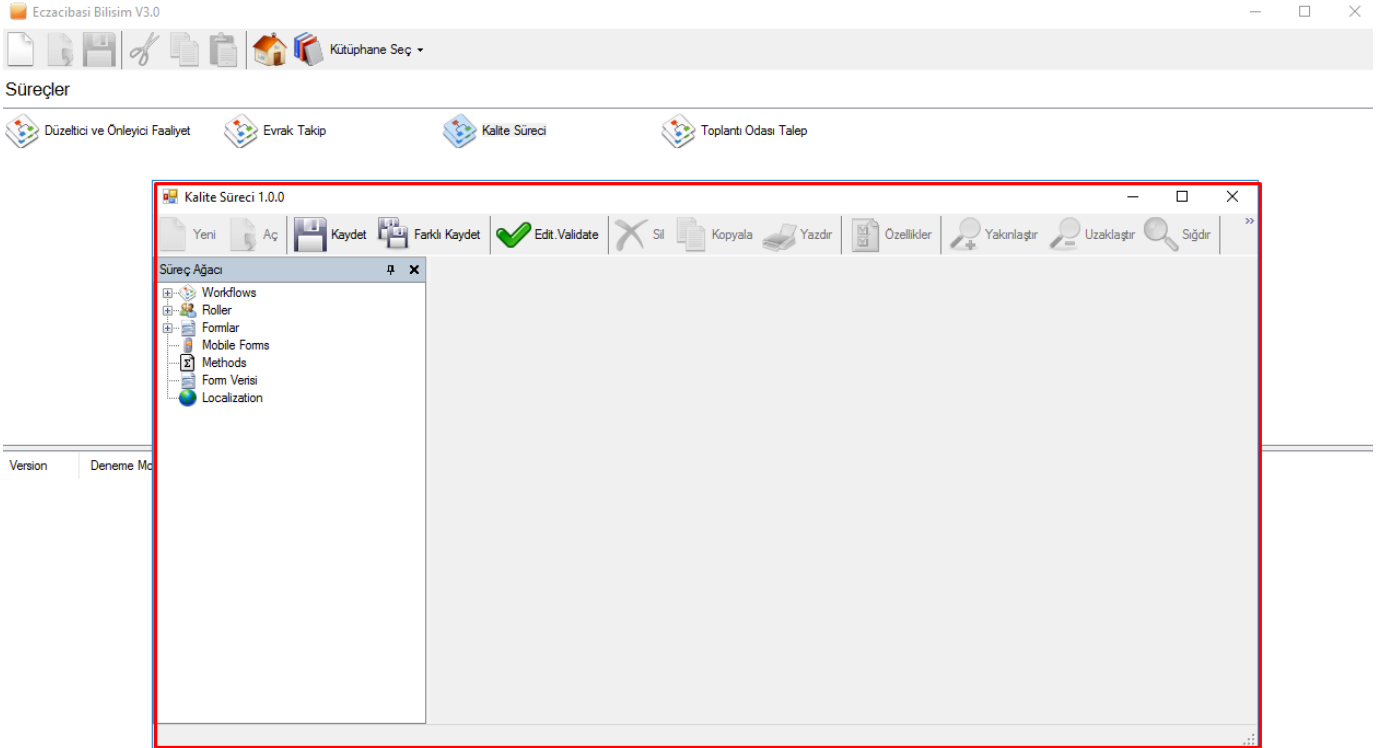
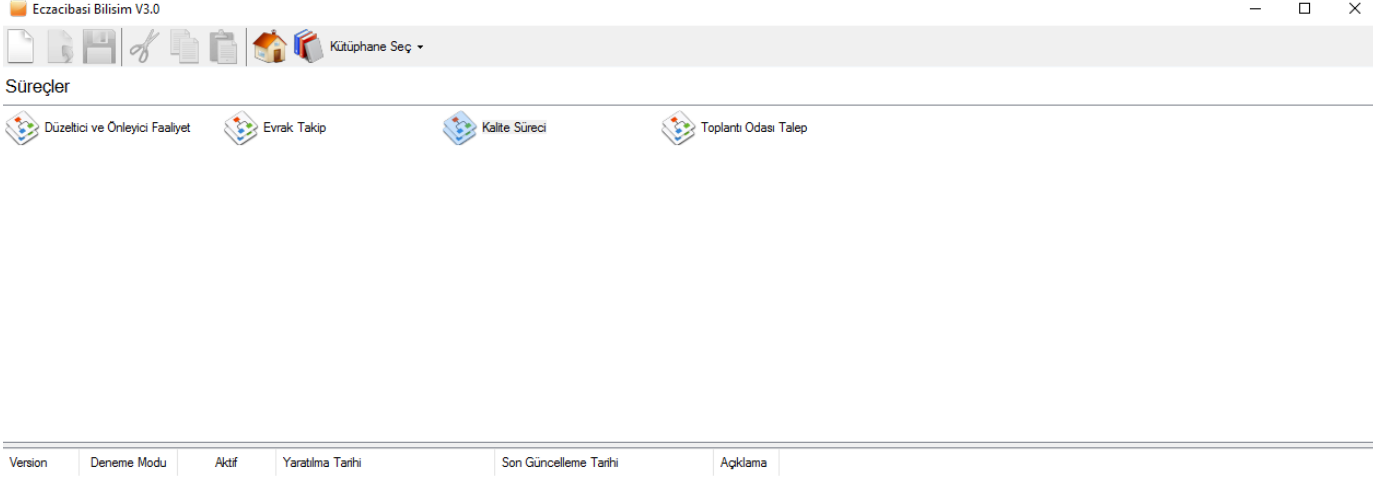


Süreç Oluturma

Süreç Oluturmak istediiniz kütüphane seçilir. Seçim ilemi yapıldktan sonra **Süreçler** alan tkları. Açılan ekranda üst bölüme sağ tkları ve **Yeni** tklarıdan sonra oluşturmak istediiniz sürecin adını girerek **Tamam** butonuna basılır.

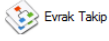
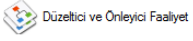


- İlgili süreç oluşturulduktan sonra süreç tkları. Altta var olan bölümde fare ile sa tkları ve **Yeni** tkları. Tklarıktan sonra **Yeni Süreciniz** oluturulmu olur.



- **Kaydet** butonuna basılarak sürecinizi kaydediniz. Sürecinizi kaydettikten sonra kapatarak oluturma ekranında oluturma olduunuz süreci görebilirsiniz.

Süreçler



Kalite Süreci 1.0.0

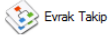
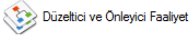
Yeni Aç Kaydet Farklı Kaydet Edit. Validate Sil Kopyala Yazdır Özellikler Yakınlaştır Uzaklaştır Sığdır

Süreç Ağacı

- Workflows
- Roller
- Fomlar
- Mobile Foms
- Methods
- Fom Versi
- Localization

Version Deneme Mo

Süreçler



Version	Deneme Modu	Aktif	Yaratılma Tarihi	Son Güncelleme Tarihi	Açıklama
1.0.0	#		6 Mart 2017 Pazartesi 15:48:24	6 Mart 2017 Pazartesi 15:48:24	